



**CNIPMMR**

# INDEXUL ANTREPRENORIATULUI ROMÂNESC

## SEM. I, 2024

BCR 

BANCA  TRANSILVANIA®

**pluxee**  
a *sodexo* company

## Indicatori statistici

Ritmul real de creștere a PIB-ului

Rata inflației

Rata șomajului

Câștigul salarial mediu lunar net

Dinamica fiscalității pe forța de muncă

Dinamica impozitului pe profit și pe venit

Dinamica impozitului pe dividende

Conformitate administrativă. Respectarea principiului one in - one out

Stabilitatea cursului de schimb

Deficitul balanței comerciale

Rata dobânzii raportată la rata inflației

Dinamica investițiilor străine directe în România

Rating-ul de țară

Dinamica numărului de societăți comerciale

Dinamica cifrei de afaceri medii

## Sondaj index antreprenorial

Cum estimați evoluția economiei României în anul 2024?

Cum evaluați birocracia și fiscalitatea în România în anul 2024?

Cum estimați că va evolua inflația în România în 2024?

Cum considerați că va evolua nivelul investițiilor mediului de afaceri din România în 2024 față de 2023?

Cum evaluați procesul de digitalizare al mediului de afaceri din România în 2024?

Cum evaluați creditarea firmelor din România în 2024?

Cum evaluați piața forței de muncă din România din perspectiva calificărilor, competențelor și a nivelului de profesionalism?

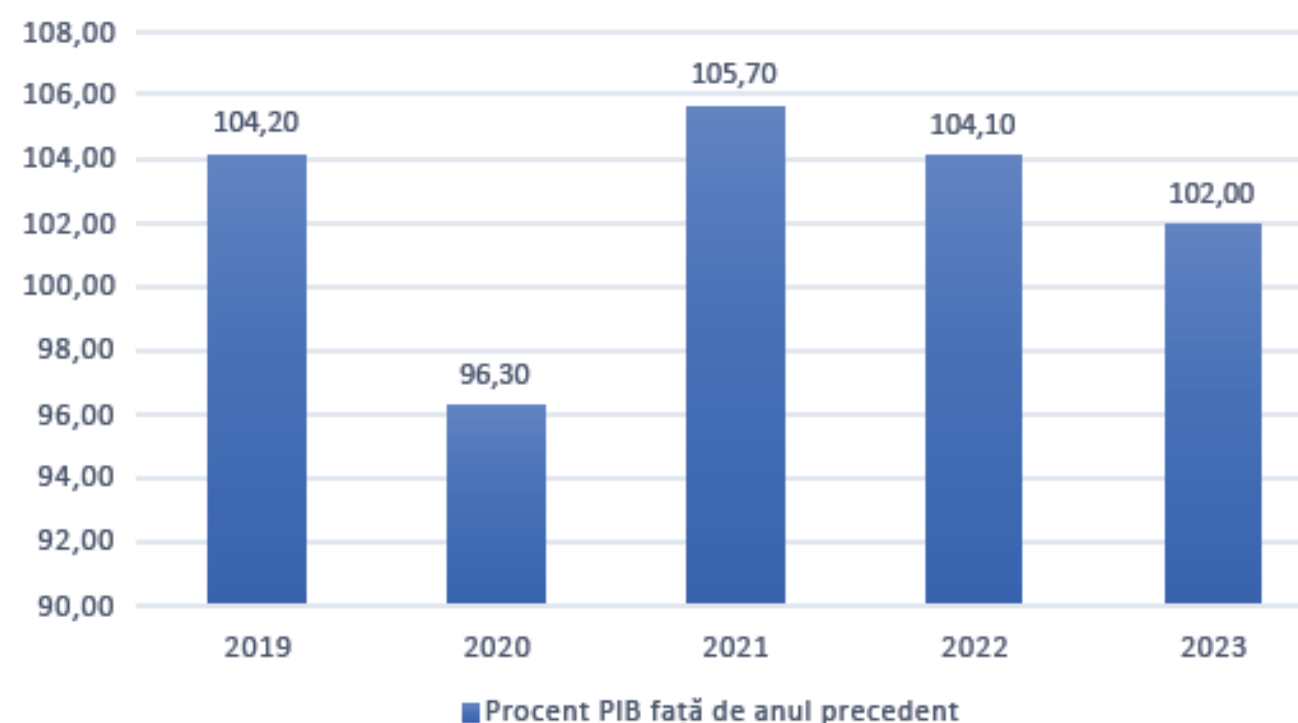
Cum considerați că va evolua nivelul exporturilor în 2024 față de 2023?

Cum evaluați beneficiile pieței unice în România în 2024?

Cum evaluați performanțele globale ale firmei dumneavoastră pentru anul 2024 în comparație cu anul 2023?

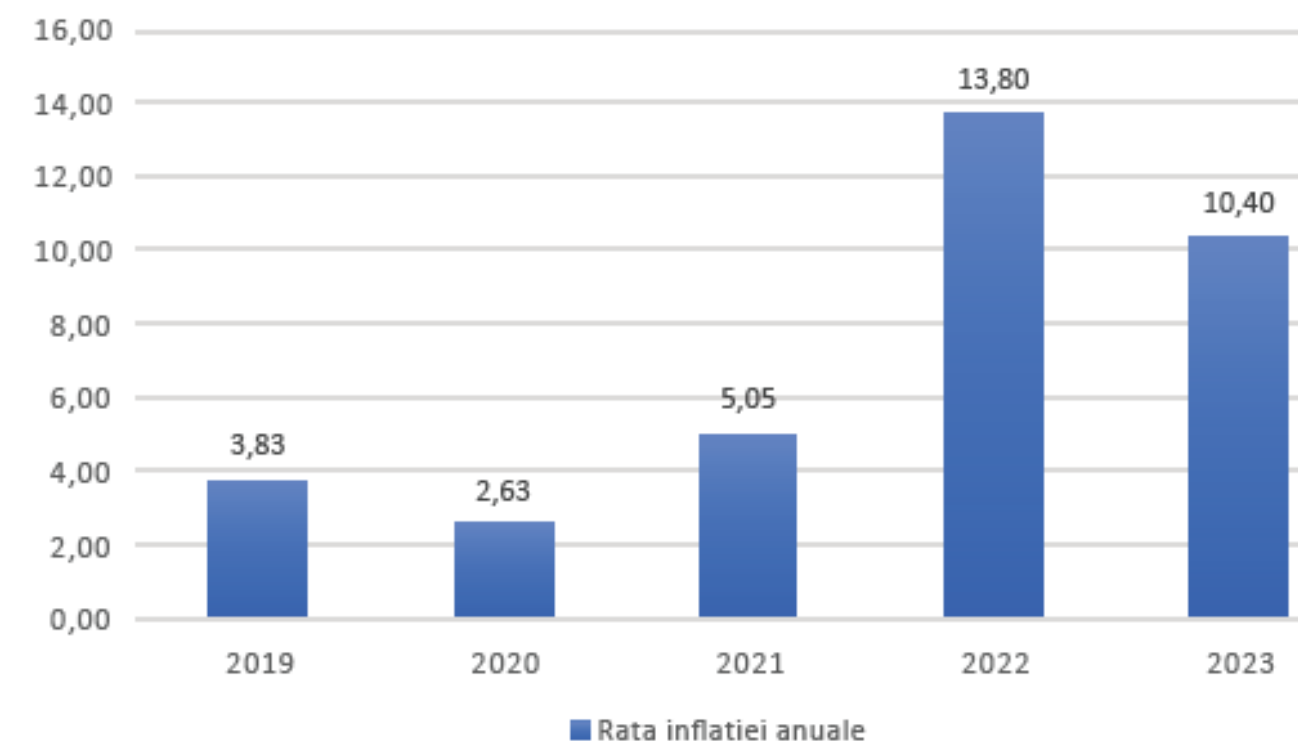
## Ritm real de creștere al PIB-ului

Ritmul real de creștere al PIB-ului oferă informații cu privire la cât de repede sau încet crește economia unei țări sau regiuni în termeni reali și este unul dintre principalii indicatori utilizați pentru a evalua starea de sănătate și direcția unei economii. Față de anul 2022 PIB-ul a crescut cu 2%, acest plus reprezentând valoarea de 3 puncte în cadrul indexului.



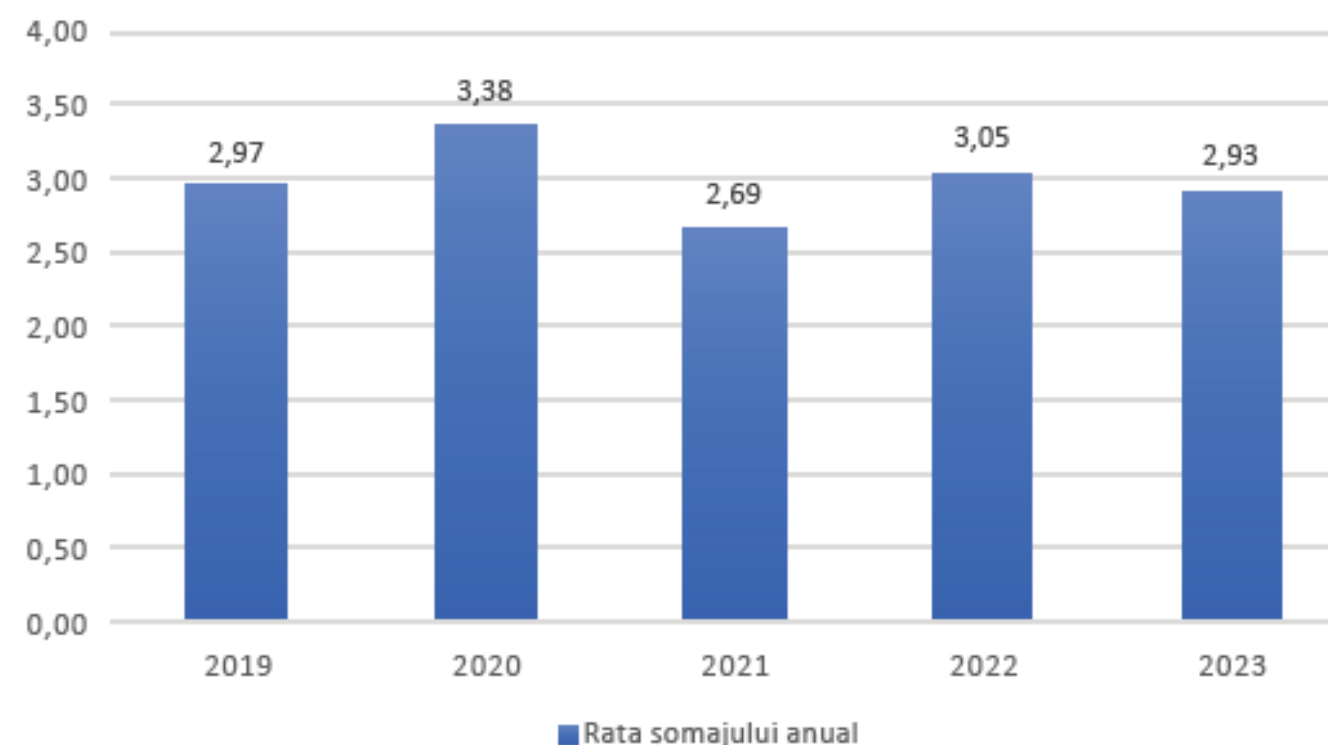
## Rata inflației

Rata inflației este măsura variației medii a prețurilor bunurilor și serviciilor într-o economie într-o anumită perioadă de timp. Pentru anul 2023 datele INS arată o inflație în scădere față de 2022, dar totuși foarte ridicată. Procentul de 10,40% al inflației este aferent unei valori de 0 puncte în cadrul indexului.



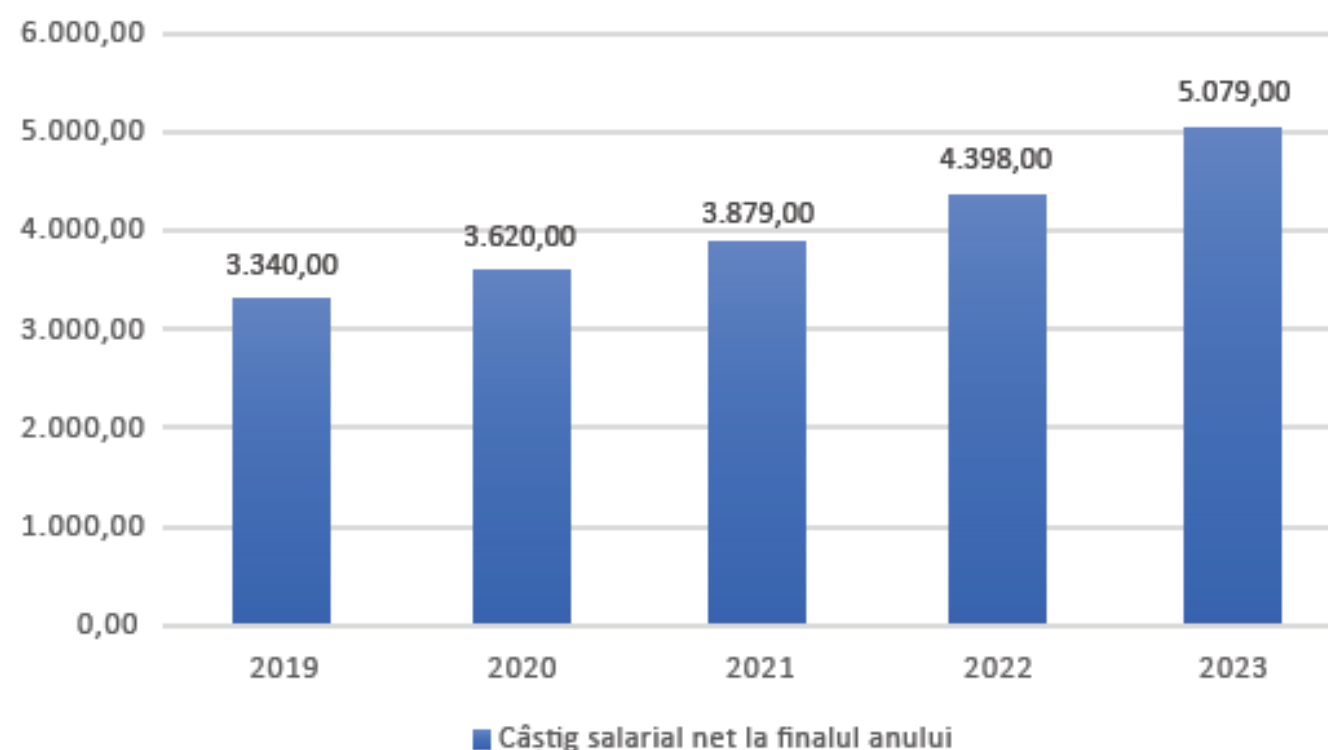
## Rata șomajului

Rata șomajului este o măsură a procentului de forță de muncă care este în prezent șomer și își caută activ un loc de muncă. Conform Ministerului Muncii, în anul 2023 rata șomajului a fost de 2,93%, într-o mică scădere față de 2022. În cadrul indexului antreprenorial, această valoare este aferentă unui punctaj de 3,75.



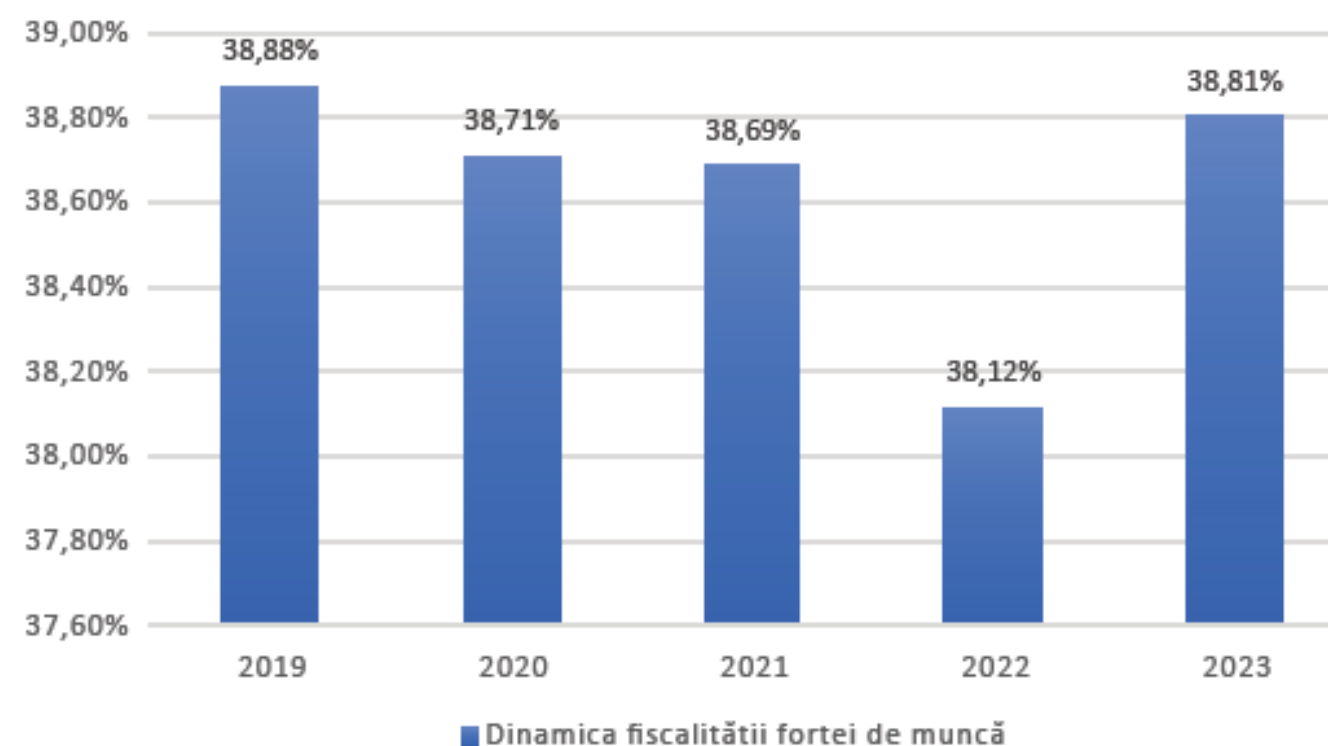
## Câștigul salarial mediu lunar net

Acest indicator reprezintă plata efectivă pe care o primește un angajat lunar după ce toate reținerile necesare au fost scăzute din salariul lunar brut. Conform INS, la finalul anului 2023, acesta se situa la nivelul de 5.079 lei, în creștere cu 15,48% față de aceeași perioadă a anului 2022. Deoarece creșterea salarială a fost peste valoarea oficială a inflației, acestui indicator i s-a acordat 3,75 puncte.



## Dinamica fiscalității forței de muncă

În cadrul acestui indicator se măsoară valorile cumulate ale impozitelor și salariilor obligatorii la nivelul întregii economii. Conform INS, la nivelul economiei, procentul fiscalității forței de muncă a crescut cu 0,69% în 2023 față de 2022. Acest aspect a determinat punctarea acestui item cu 2,5 puncte.

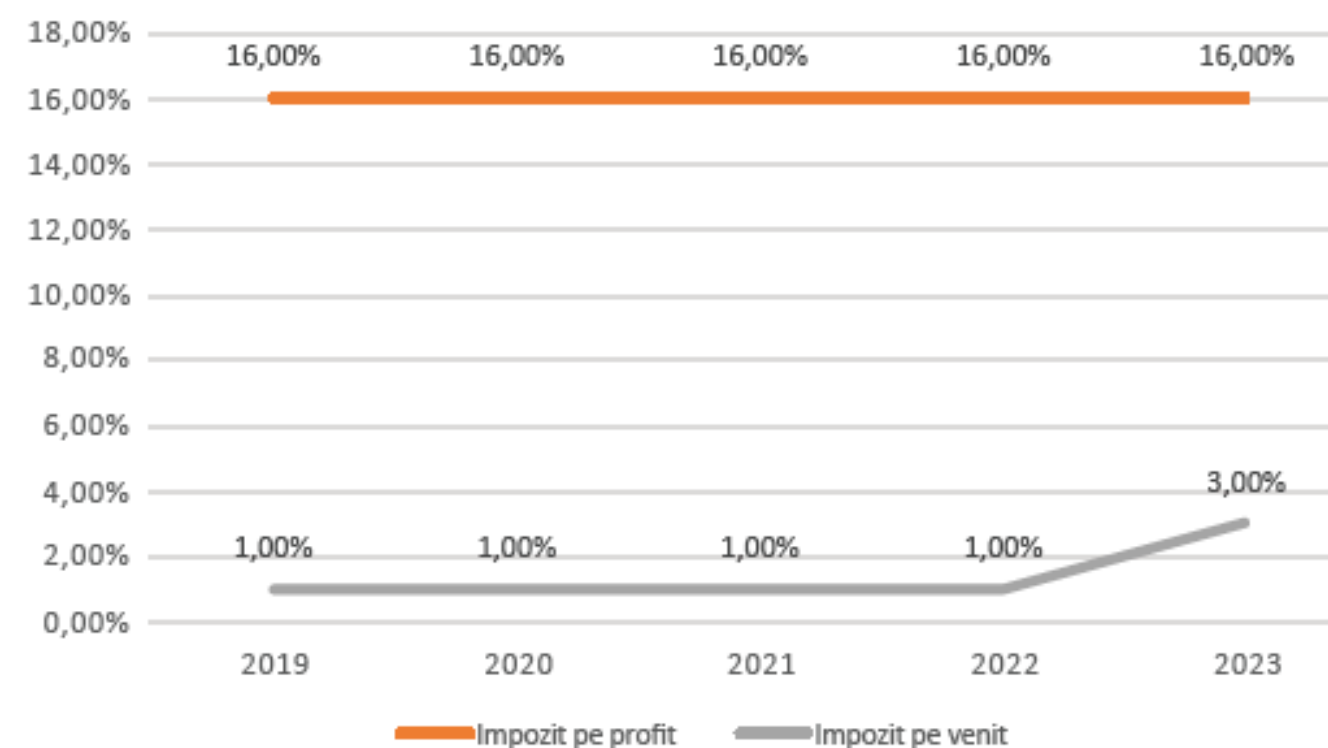


## Dinamica impozitului pe profit și pe venit

Modificările fiscale aferente anului 2023 au determinat trecerea unor IMM-uri de la impozitarea veniturilor obținute cu 1% la 3% sau trecerea la impozitarea profitului.

Valoarea impozitului pe profit a rămas neschimbată.

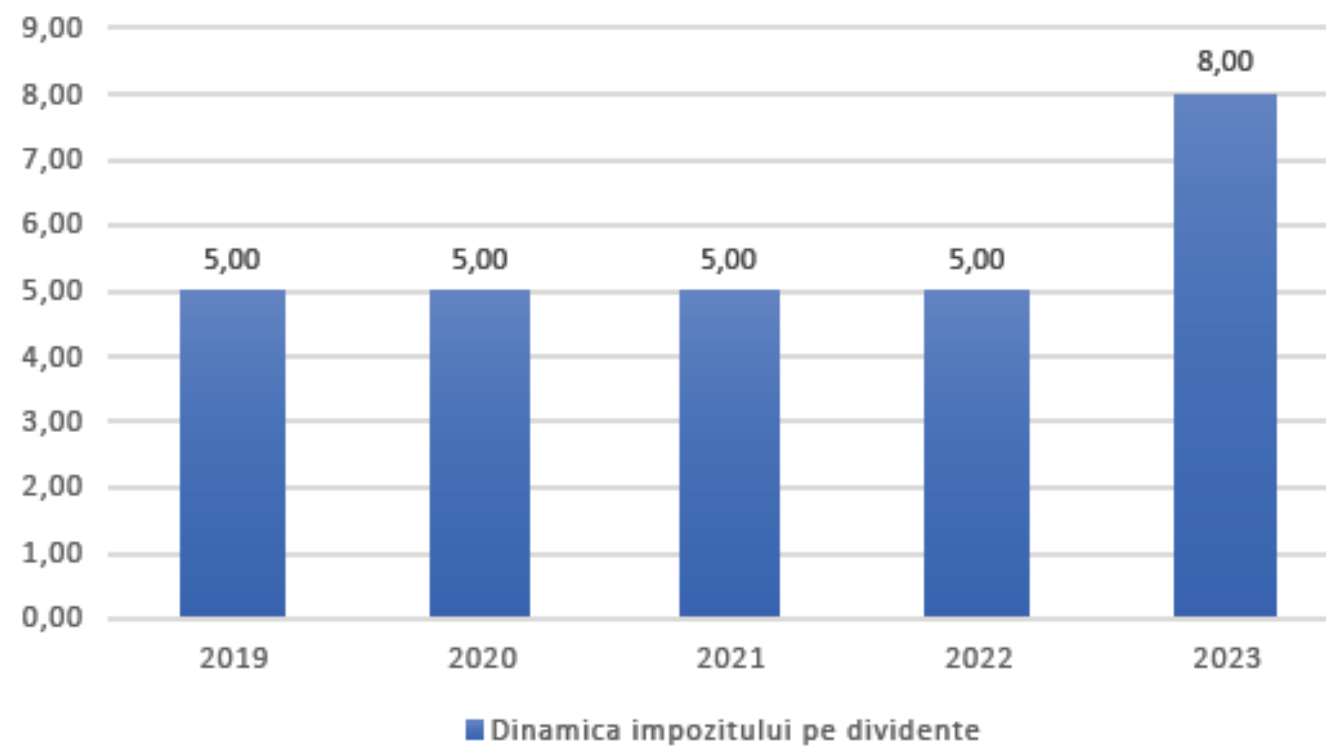
Din cauza modificărilor aferente anului 2023 acest indicator a obținut în cadrul indexului un punctaj sub medie, respectiv 1,25 puncte dintr-un maxim de 5.





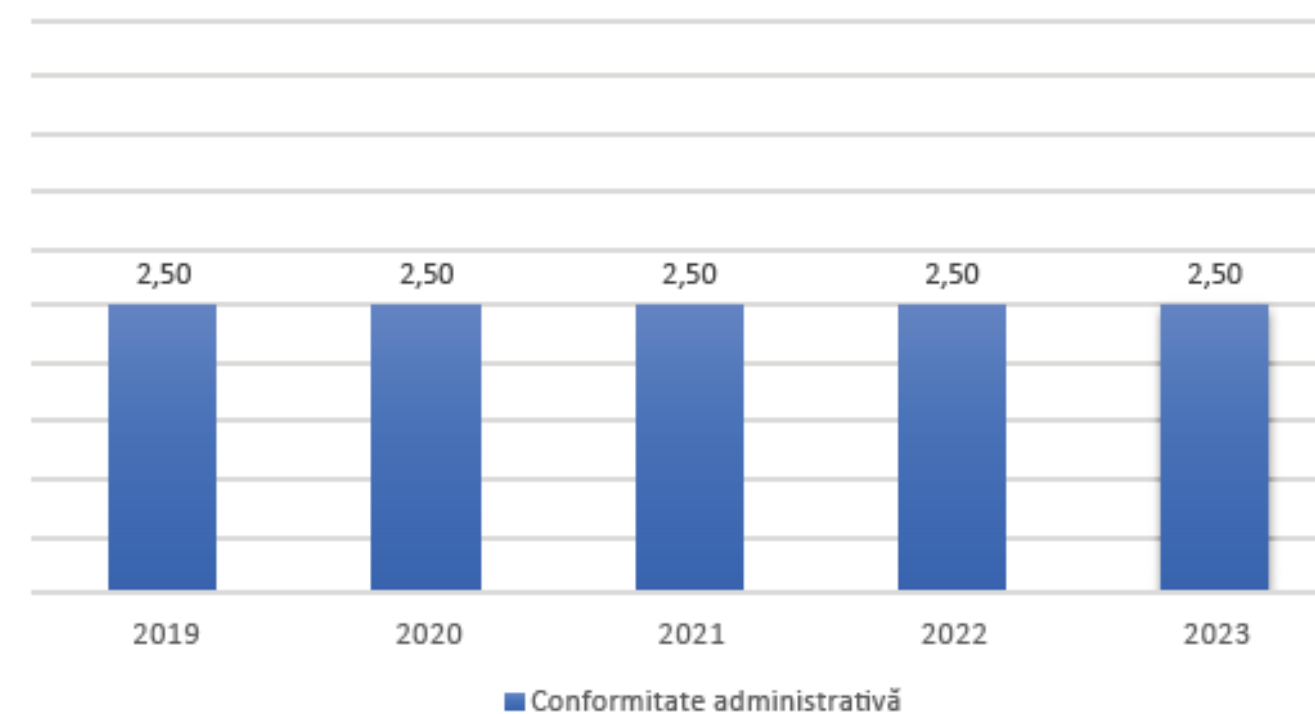
## Dinamica impozitului pe dividende

După o perioadă de 7 ani în care impozitul pe dividende a rămas neschimbat, respectiv 5%, în anul 2023 acesta a crescut până la valoarea de 8%. Creșterea semnificativă i se aloca un punctaj scăzut față de valoarea de referință, respectiv 1,75 puncte.



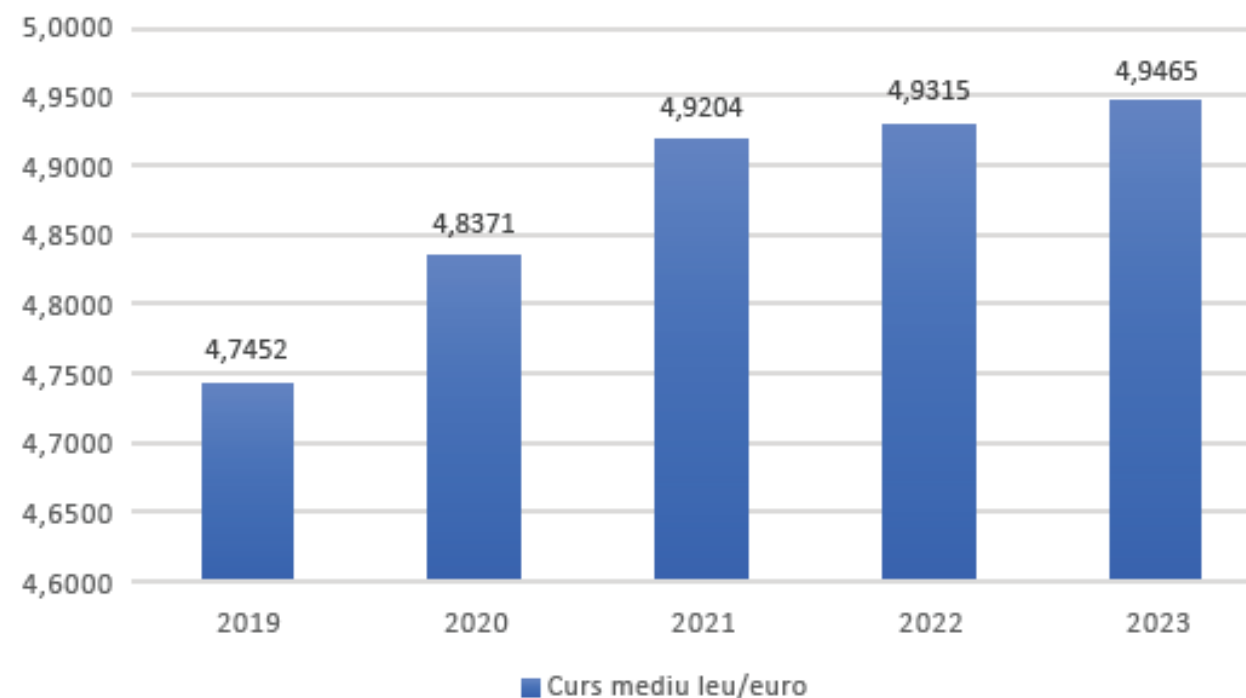
## Conformitate administrativă. Respectarea principiului one in – one out

În 2023 nu au fost introduse elemente obligatorii suplimentare privind conformitatea administrativă la nivelul întregii economii (taxe sau impozite noi, birocrație suplimentară, etc). Din aceste motive, punctajul pentru acest capitol este cel aferent valorii de echilibru, respectiv 2,5 puncte.



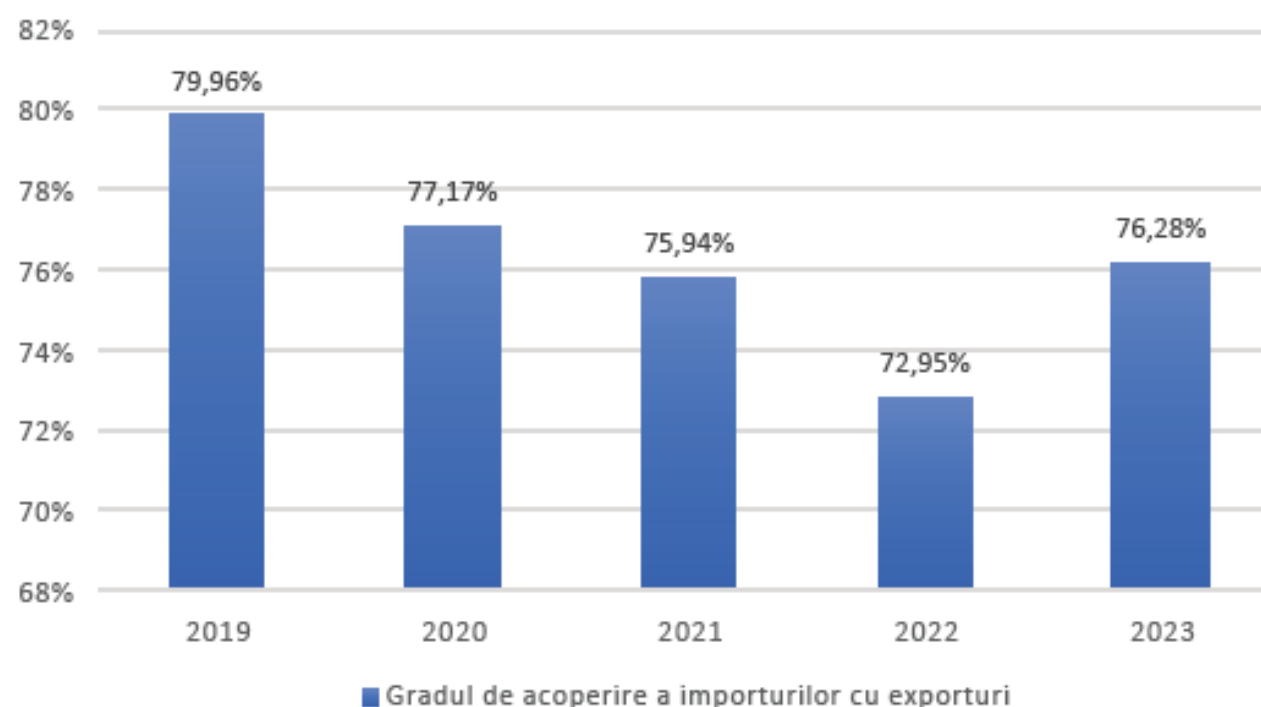
## Stabilitatea cursului de schimb

În anul 2023, conform BNR, cursul de schimb mediu pentru Euro a fost de 4,9465 lei/euro. Față de cursul mediu aferent anului 2022 de 4,9315 lei/euro se constată o creștere minoră de 0,30%. De altfel, în decursul anului 2023 cursul de schimb leu/euro a avut o deviație de maxim 1,6% față de medie. Datorită acestei stabilități, acest indicator este punctat cu maximum de puncte, respectiv 5 puncte.



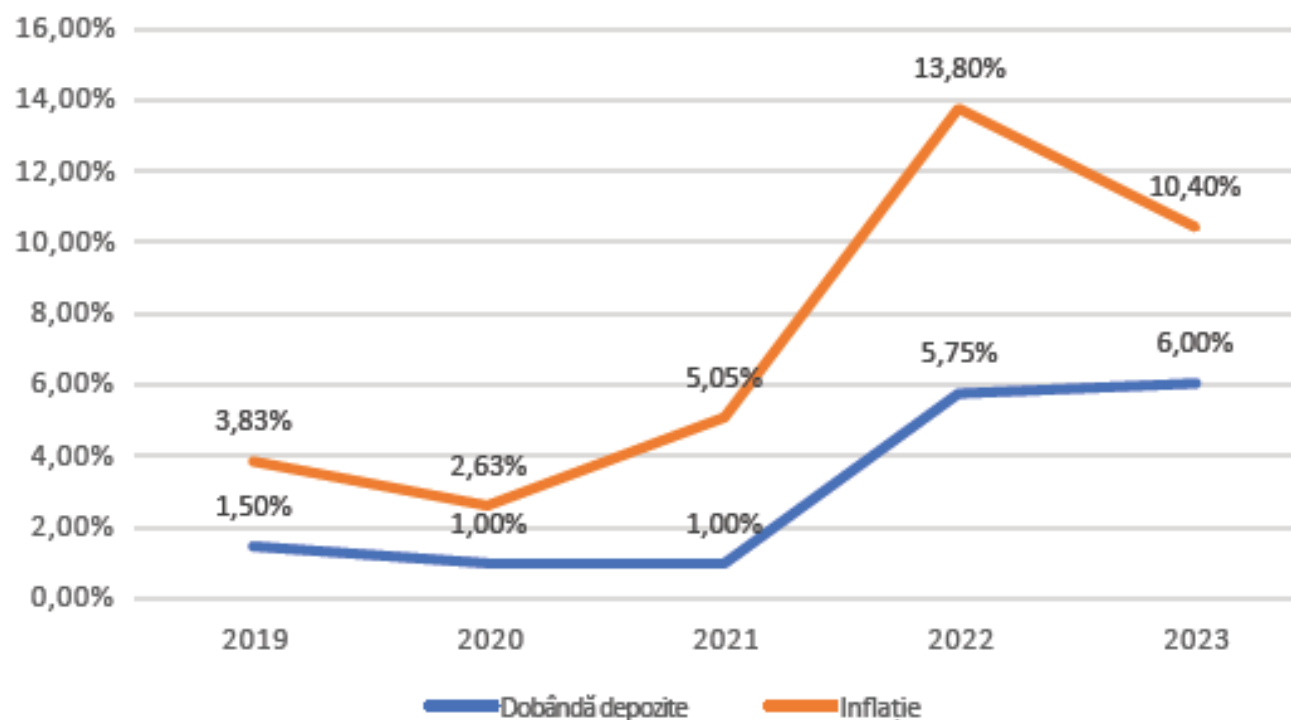
## Deficitul balanței comerciale

Conform INS, în 2023, importurile CIF au fost de 122.045,20 milioane euro iar exporturile FOB de 93.098,10 milioane euro. Astfel, deficitul balanței comerciale a fost de 28.947,10 milioane euro, exporturile reprezentând 76,28% din valoarea importurilor. Procentul fiind unul sub 100%, acest indicator este punctat sub valoarea de echilibru, respectiv cu 1.75 puncte.



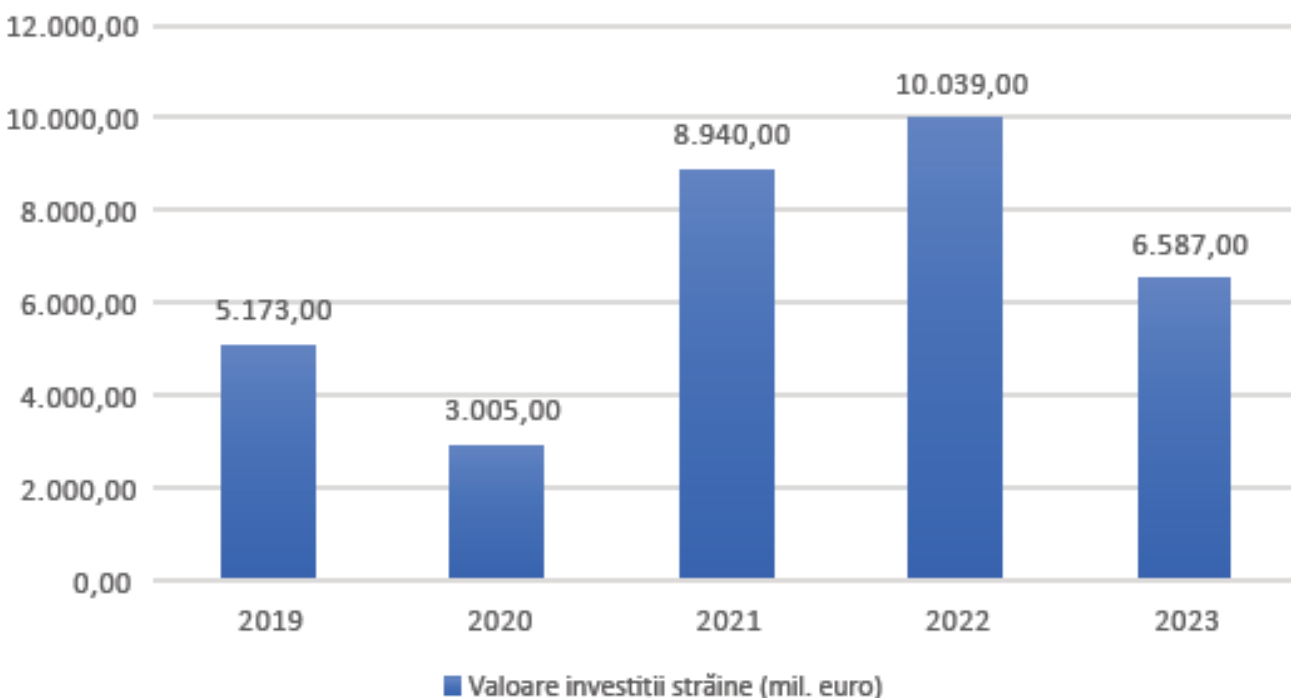
## Rata dobânzii raportată la rata inflației

La finalul anului 2023 rata de referință a dobânzii pentru depozite a fost de 6% în timp ce inflația anuală s-a situat la valoarea de 10,4%. Astfel, inflația a fost mai mare decât rata dobânzii cu 4,4%. Acest indicator are o valoare sub pragul de echilibru, motiv pentru care este punctat cu 1,25 puncte.



## Dinamica investițiilor străine directe

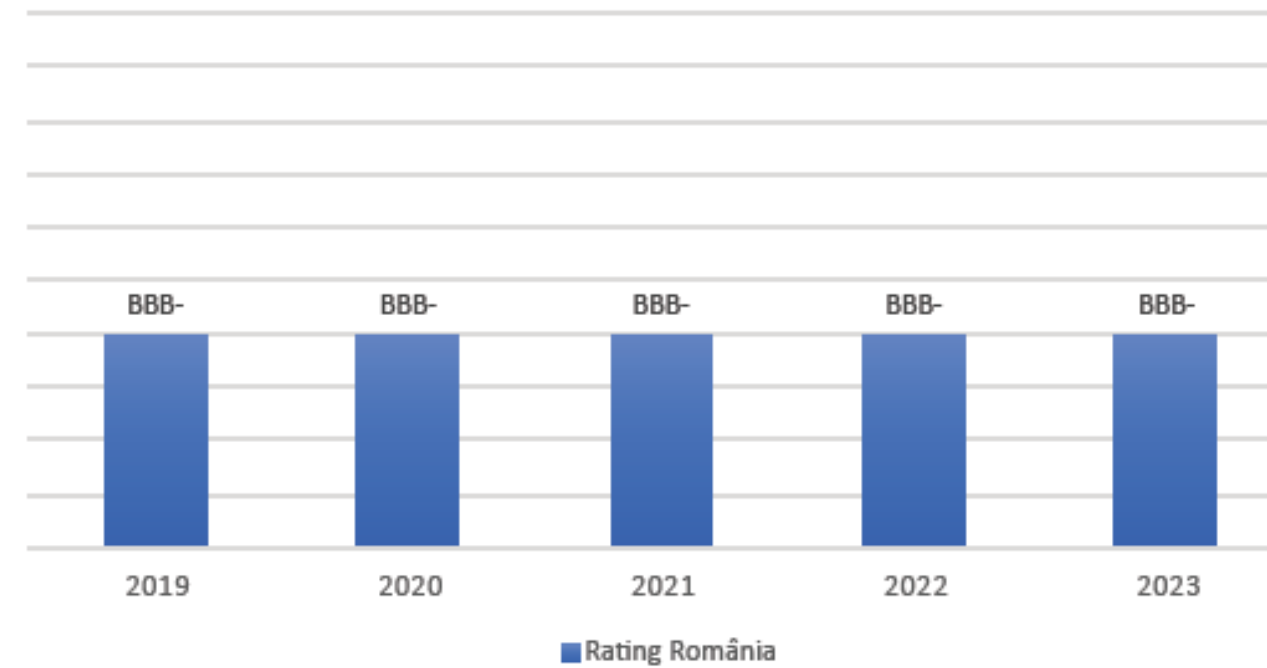
Conform statisticii BNR, în anul 2023 investițiile străine directe au fost cu 34,39% mai mici decât în 2022, acestea având o valoare de 6.587 milioane euro față de 10.039 milioane euro în 2022. Deoarece dinamica acestui indicator prezintă o scădere substanțială în 2023, acest indicator este punctat cu 1,5 puncte.





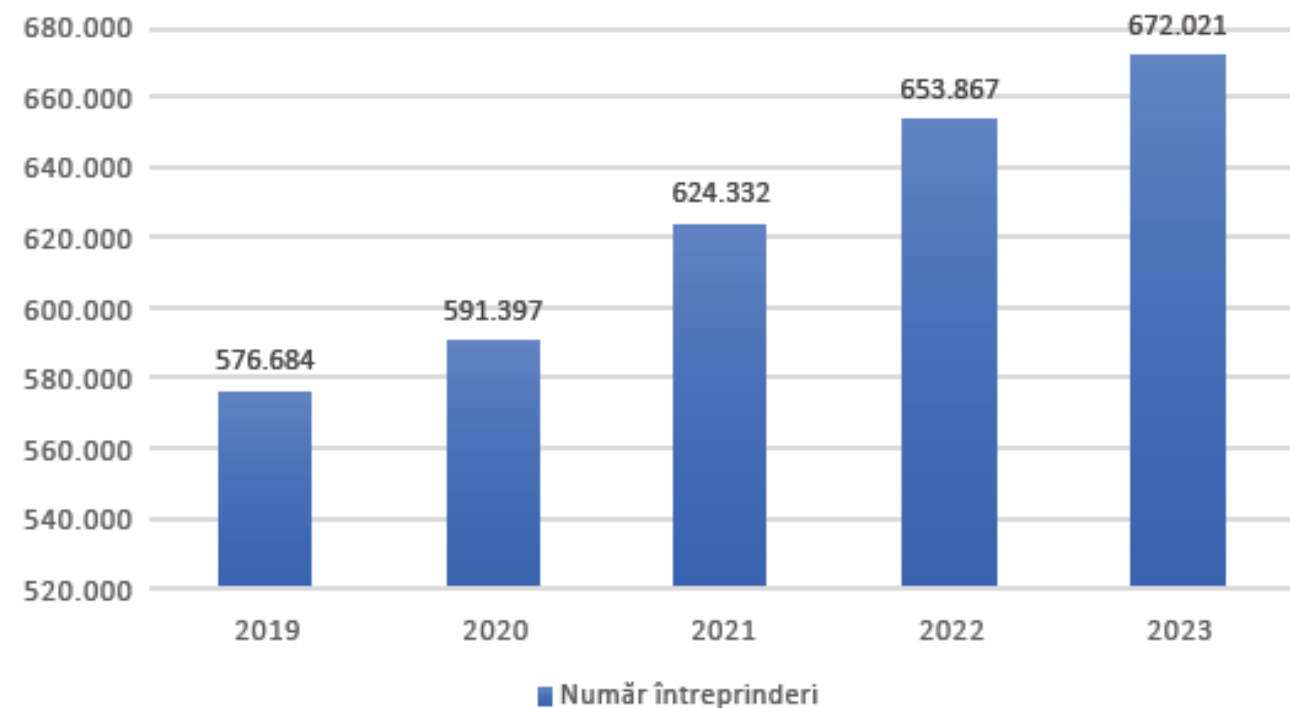
## Rating-ul de țară

Conform principalelor agenții de rating (Standard & Poor’s, Moody’s și Fitch), rating-ul de țară al României rămâne în categoria “recomandat investițiilor”. Acest rating a rămas neschimbat în 2023 motiv pentru care acest indicator este punctat cu 2,5 puncte.



## Dinamica numărului de societăți comerciale

În 2023, numărul total de firme active în România a crescut cu 68.139 firme față de 2022, conform ONRC. O creștere substanțială față de 2022, motiv pentru care se acordă 3 puncte acestui indicator.

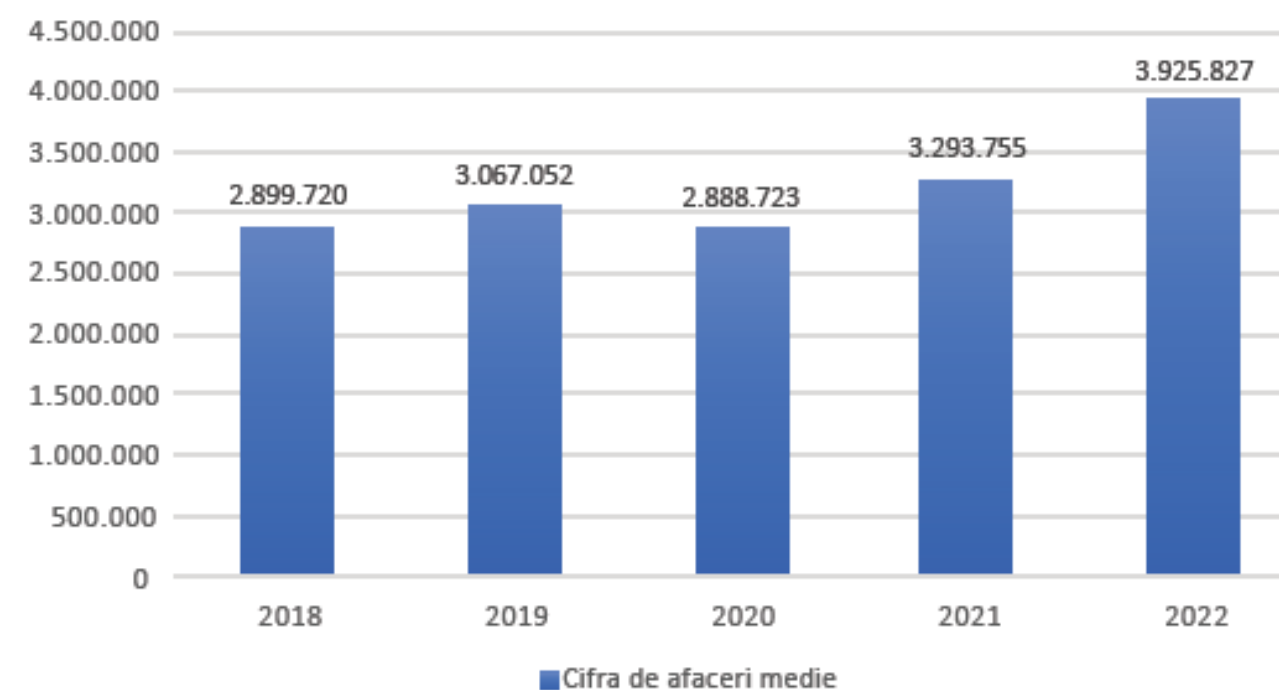




**CNIPMMR**

## Dinamica cifrei de afaceri medii a firmelor

La nivelul economiei, cifra de afaceri medie a companiilor a crescut cu 16,10% în 2022 față de 2021. Această creștere a fost punctată cu 3 puncte în cadrul indexului curent.





**CNIPMMR**




## Evoluția economiei României în anul 2024

Întrebați cum evaluează evoluția economiei României în anul 2024, doar 1,90% dintre antreprenori au răspuns că se așteaptă la o creștere economică semnificativă în timp ce 36,71% se așteaptă la o creștere economică moderată. 31,01% se așteaptă la o stagnare în timp ce 25,32% respectiv 5,06% preconizează o descreștere economică sau chiar o recesiune. Per total răspunsurile pentru această întrebare sunt echilibrate motiv pentru care s-a calculat un punctaj de 1,5 puncte dintr-un maxim de 2,50.



## Birocrația și fiscalitatea în România în anul 2024

În ceea ce privește birocrăția și fiscalitatea în România în anul 2024, 79,56% dintre antreprenori consideră că aceste două aspecte au impact negativ asupra mediului de afaceri (birocrație excesivă și fiscalitate nefavorabilă dezvoltării afacerilor) în timp ce doar 3,46% consideră aceste elemente ca sprijin în mediul de afaceri (birocrație scăzută și fiscalitate favorabilă dezvoltării afacerilor). Din acest motiv acest criteriu primește doar 0,5 puncte.



## Dinamica inflației în România în 2024

În acest moment, conform datelor statistice, inflația din România este cea mai ridicată din Uniunea Europeană, iar pentru 2024, antreprenorii nu se așteaptă la o îmbunătățire a situației. 22,01% se așteaptă la o creștere puternică, iar 58,49% se așteaptă la o creștere moderată a inflației. Doar 11,32% se așteaptă ca nivelul inflației să stagneze în timp ce 8,18% consideră că aceasta va fi pe un trend descendent. Aceste procente au determinat calcularea unui punctaj de doar 0,75





CNIPMMR



## Investițiile mediului de afaceri din România în 2024

În ceea ce privește nivelul investițiilor mediului de afaceri din România în 2024 față de 2023, antreprenorii au avut răspunsuri echilibrate în cadrul sondajului: 1,89% se așteaptă la o creștere puternică, 30,19% apreciază că va exista o creștere moderată în timp ce 38,99% consideră că acest nivel va stagna. Consideră că trendul va fi unul moderat descrescător 24,53% dintre cei chestionați în timp ce 4,40% spun că acest trend descrescător va fi unul semnificativ. Per total, nivelul acestui indicator este unul echilibrat, motiv pentru care punctajul calculat este cel al nivelului de echilibru, respectiv 1,5 puncte.



## Procesul de digitalizare al mediului de afaceri din România

Procesul de digitalizare al mediului de afaceri din România în 2024 este unul dintre puținele subiecte la care antreprenorii văd îmbunătățiri în acest an. Astfel, 13,29% dintre antreprenori spun că acest proces va accelera în 2024, 65,19% consideră că procesul de digitalizare va face pași înainte, dar într-un ritm moderat în timp ce 18,99% mizează pe o stagnare. Doar 1,90% consideră că acest proces va cunoaște o descreștere în timp ce 0,63% cred că descreșterea va fi una accelerată. Punctajul calculat este de 2 puncte.



## Creditarea firmelor în 2024

În raport cu creditarea firmelor în 2024, doar 9,43% dintre antreprenori consideră ca acest proces va fi unul ușor în timp ce 34,59% sunt neutrii din acest punct de vedere. 47,17% consideră că acest proces va fi unul dificil, iar 8,81% spun ca va fi chiar foarte dificil să ia un credit în 2024. Punctajul calculat reflectă ideea de pesimism al răspunsurilor, acest item fiind punctat cu 1 punct.





## Perspectiva asupra forței de muncă din România

Piața forței de muncă din România din perspectiva calificărilor, competențelor și a nivelului de profesionalism este văzută ca fiind una bună de 8,18% dintre respondenți și adecvată de către 30,19% dintre aceștia. “Slabă” este termenul pe care l-au folosit 44,65% dintre cei intervievați în timp ce 16,98% au spus chiar că este foarte slabă. În consecință s-a calculat un punctaj de doar 1 punct pentru acest criteriu.



## Exporturile în 2024

În ceea ce privește nivelul exporturilor în 2024 față de 2023, antreprenorii au o viziune echilibrată: 30,57% consideră că va fi o creștere în 2024, 53,50% au spus că va exista o stagnare, iar 14,65% se așteaptă la o scădere. Extremele, respectiv creștere/descrștere semnificativă au reprezentat câte 0,69% dintre răspunsuri. Astfel, acestui criteriu i-au fost acordate 1,5 puncte.



## Beneficiile pieței unice

Beneficiile pieței unice în România în 2024 sunt văzute ca fiind foarte ridicate de către 3,18% dintre respondenți, ridicate de către 16,56% dintre ei și moderate de către 56,05% dintre antreprenori. Beneficii scăzute au observat 18,47% dintre cei chestionați și foarte scăzute 5,73%. Acest trend ușor pesimist a adus acestui criteriu 1,25 puncte.



## Performanțele globale ale firmei

În privința performanțelor globale ale firmei pentru anul 2024 în comparație cu anul 2023, 4,46% dintre antreprenori au zis că se așteaptă la performanțe mult mai bune, 43,95% performanțe bune, 39,49% spun că va fi o stagnare a performanțelor în timp ce 10,83% vorbesc de performanțe mai slabe, iar 1,27% de performanțe foarte slabe. Ca urmare a răspunsurilor date, acest criteriu a fost punctat cu 1,50 puncte.





**CNIPMMR**

Indicatori statistici	Minim	Maxim	Valoare
Ritmul real de creștere a PIB-ului	0	5	3
Rata inflației	0	5	0
Rata șomajului	0	5	3,75
Câștigul salarial mediu lunar net	0	5	3,75
Dinamica fiscalității pe forța de muncă	0	5	2,50
Dinamica impozitului pe profit și pe venit	0	5	1,25
Dinamica impozitului pe dividende	0	5	1,75
Conformitate administrativă. Respectarea principiului one in - one out	0	5	2,50
Stabilitatea cursului de schimb	0	5	5
Deficitul balanței comerciale	0	5	1,75
Rata dobânzii raportată la rata inflației	0	5	1,25
Dinamica investițiilor străine directe în România	0	5	1,50
Rating-ul de țară	0	5	2,50
Dinamica numărului de societăți comerciale	0	5	3
Dinamica cifrei de afaceri medii	0	5	3
<b>TOTAL</b>	<b>0</b>	<b>75</b>	<b>36,50</b>



**CNIPMMR**

Sondaj index antreprenorial	Minim	Maxim	Valoare
Cum estimați evoluția economiei României în anul 2024?	0	2,5	1,50
Cum evaluați birocrăția și fiscalitatea în România în anul 2024?	0	2,5	0,50
Cum estimați că va evolua inflația în România în 2024?	0	2,5	0,75
Cum considerați că va evolua nivelul investițiilor mediului de afaceri din România în 2024 față de 2023?	0	2,5	1,50
Cum evaluați procesul de digitalizare al mediului de afaceri din România în 2024?	0	2,5	2
Cum evaluați creditarea firmelor din România în 2024?	0	2,5	1
Cum evaluați piața forței de muncă din România din perspectiva calificărilor, competențelor și a nivelului de profesionalism?	0	2,5	1
Cum considerați că va evolua nivelul exporturilor în 2024 față de 2023?	0	2,5	1,50
Cum evaluați beneficiile pieței unice în România în 2024?	0	2,5	1,25
Cum evaluați performanțele globale ale firmei dumneavoastră pentru anul 2024 în comparație cu anul 2023?	0	2,5	1,50
<b>TOTAL</b>	<b>0</b>	<b>25</b>	<b>12,50</b>

# INDEXUL ANTREPRENORIATULUI ROMÂNESC SEM. I, 2024







**CNIPMMR**

VĂ MULȚUMESC!

BCR

BANCA  TRANSILVANIA®

**pluxee**  
a *sodexo* company