



CARTA ALBĂ

a IMM-urilor din România

2023

Nr .21

În parteneriat cu



MINISTERUL ECONOMIEI, ANTREPRENORIATULUI
ȘI TURISMULUI

- Al 21-lea raport de cercetare
- Peste 60 de parteneri implicați în realizare
- Peste 18.500 de antreprenori chestionați
- 1400 de studenți pe teren
- Tradusă în 6 limbi de circulație internațională
- 1400 modificări legislative
- 310 inițiative legislative
- 3800 de propuneri de politici publice



SBA Fact Sheet
Annual Report on European SMEs
European Semester: Country Report

World Bank reports
International Monetary Fund
International Business Research



PROFILUL ANTREPRENORULUI 2023

Bărbat, în medie 50 de ani, căsătorit

Inginer cu studii universitare și
postuniversitare

Cu experiență antreprenorială medie de peste 20 ani

Aționează la nivel local

Încrezător în forțele proprii

Atent la reputația firmei

**Menține salariații cu experiență și
grad mare de implicare în firmă**

Conservator în inovare

CONCLUZIILE RAPORTULUI DE CERCETARE 2023 vs 2022

2023: inflația (56,45%), scăderea cererii interne (42,16%), costurile ridicate ale creditelor (33,84%), pregătirea și menținerea personalului (31,48%), incertitudinea evoluțiilor viitoare (31,76%), concurența neloială (28,99%), creșterea nivelului cheltuielilor salariale (28,02%), întârzierile la încasarea contravalorii facturilor de la firmele private (27,32%) sunt principalele dificultăți cu care se confruntă IMM-urile

2022: inflația (45,82%), incertitudinile evoluțiilor viitoare (43,36%), birocrăția (40,90%), calitatea slabă a infrastructurii (33,43%), concurența neloială (33,33%), corupția (32,06%), creșterea nivelului cheltuielilor salariale (31,76%), fiscalitatea excesivă (31,56%) sunt principalele dificultăți cu care se confruntă IMM-urile

2023: 22,16% din IMM-uri au estimat că evoluția mediului de afaceri va fi favorabilă dezvoltării business-urilor lor

2022: 21,02% din IMM-uri au estimat că evoluția mediului de afaceri va fi favorabilă dezvoltării business-urilor lor





2023: 54,28% dintre aceștia intenționează să acceseze fondurile structurale în 2023

2022: 71,92% dintre aceștia intenționează să acceseze fondurile structurale în 2022

2023: 58,18% dintre IMM-uri se vor autofinanța în anul 2023

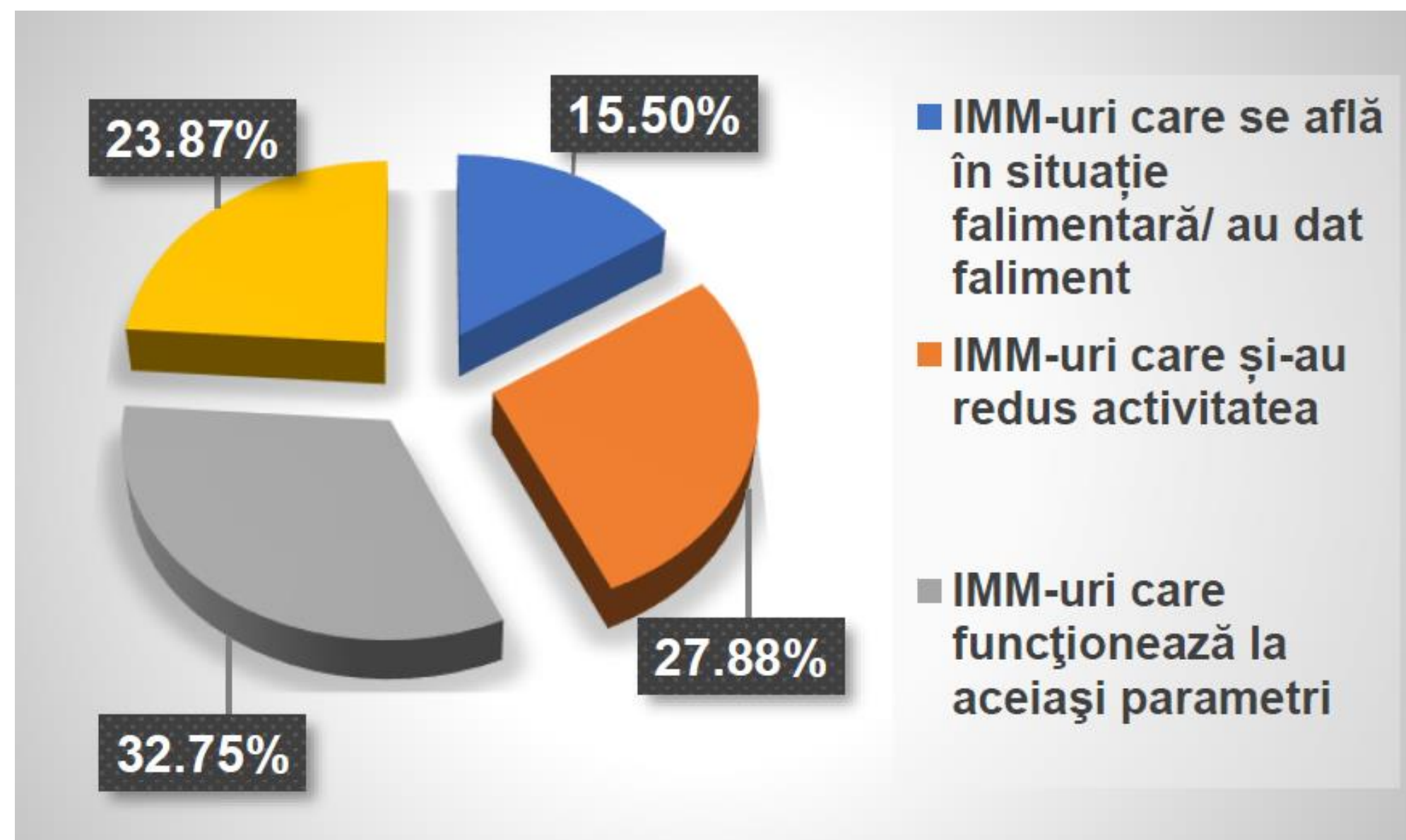
2022: 40,00% dintre IMM-uri se vor autofinanța în anul 2022

PRINCIPALELE EVOLUȚII CONTEXTUALE CU INFLUENȚĂ NEGATIVĂ ASUPRA ACTIVITĂȚII IMM-URILOR

-  53,91% - situația economică mondială
2022: 68,32%
-  47,46% - insuficienta capacitate a guvernului, parlamentului
etc. de a gestiona problemele economice
2022: 59,09%
-  45,68% - predictibilitatea redusă a mediului pentru IMM-uri
2022: 57,12%
-  33,33 % - birocrăția excesivă
2022: 52,82%

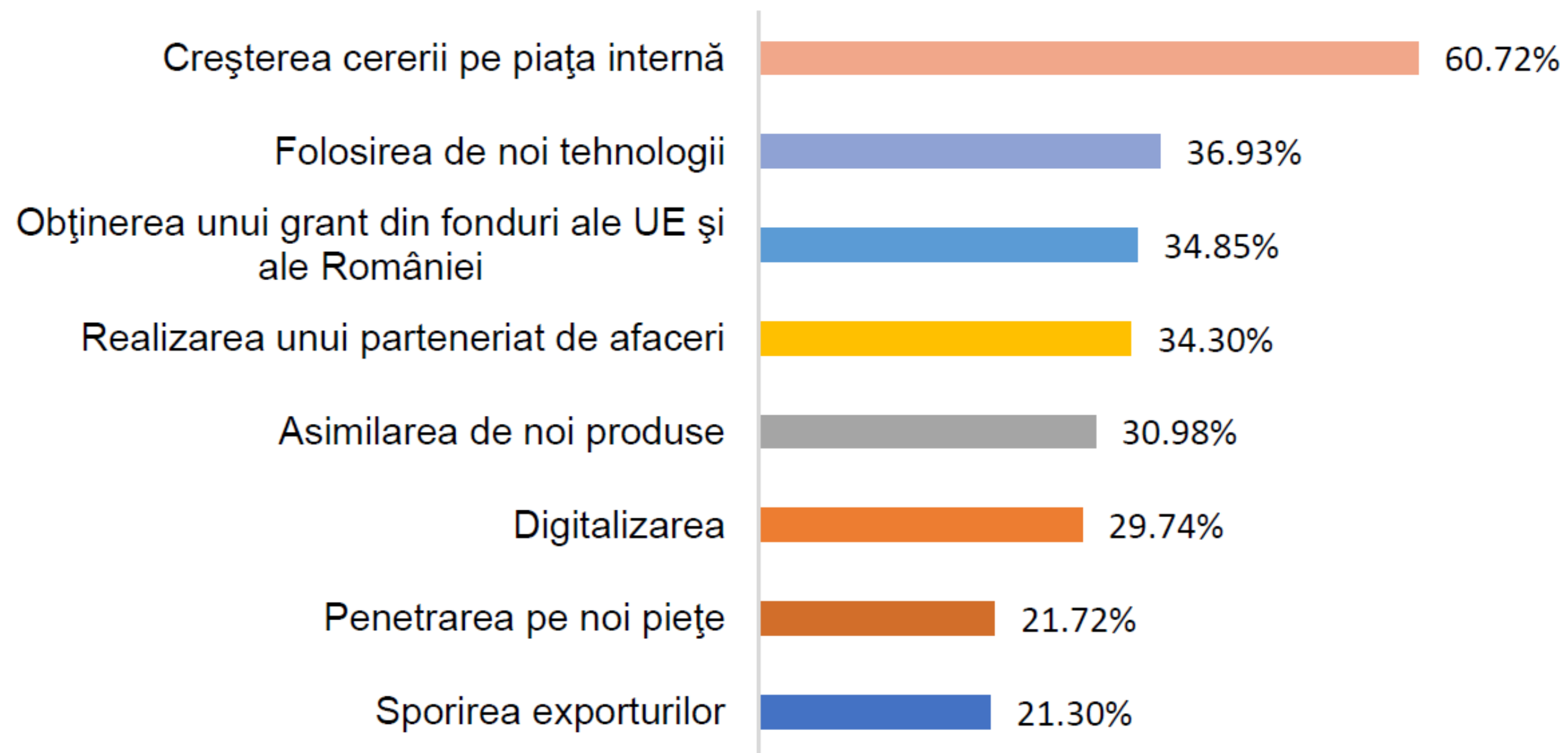


DINAMICA ACTIVITĂȚII IMM-URILOR PE PARCURSUL ANULUI 2022

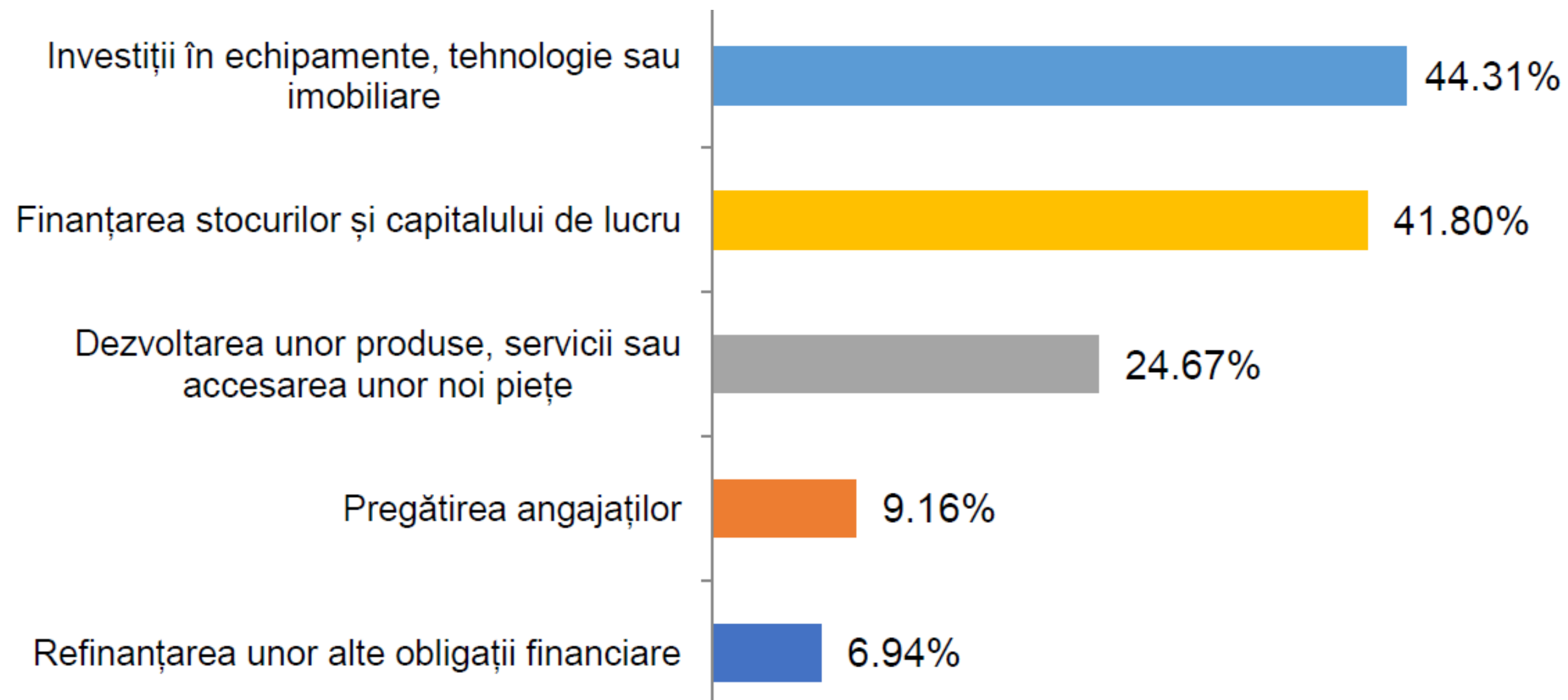




OPORTUNITĂȚILE DE AFACERI PENTRU IMM-URI ÎN 2023

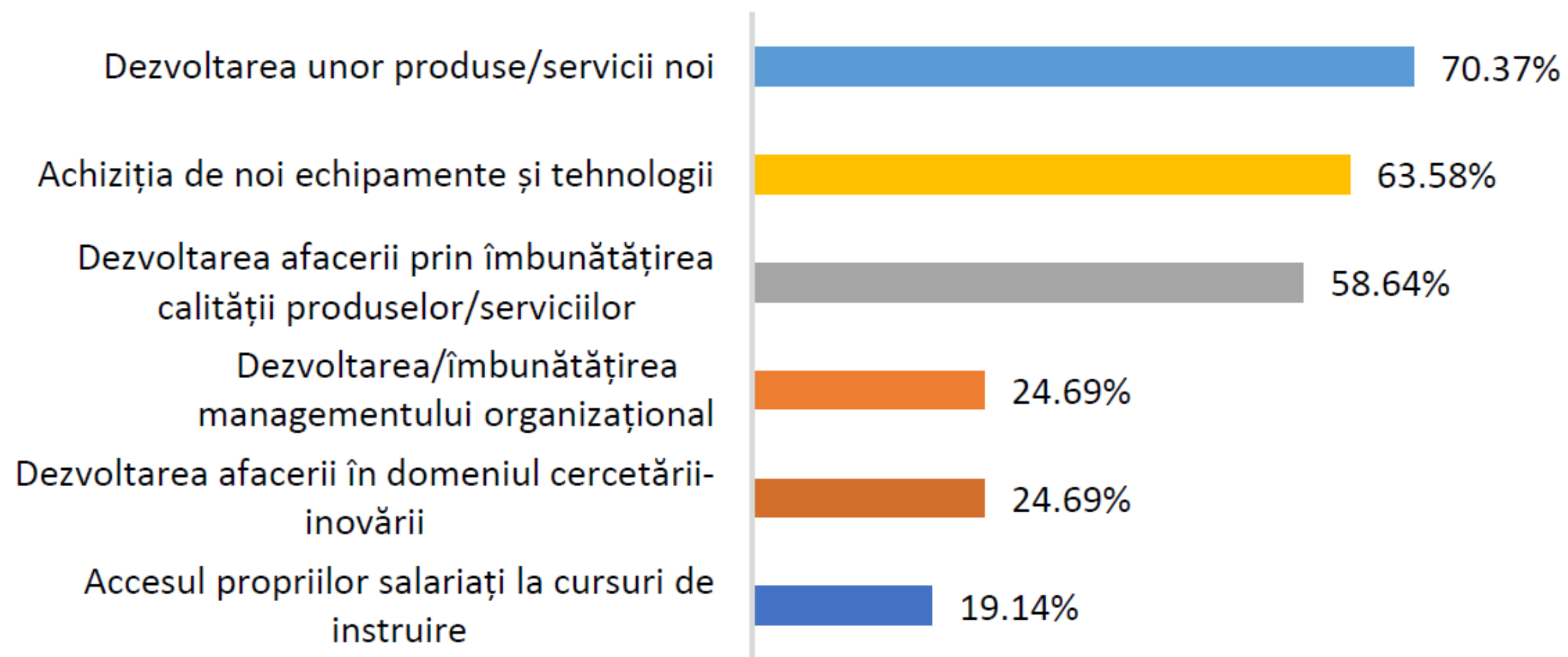


PRINCIPALELE NEVOI DE FINANȚARE DIN IMM-URI





PRINCIPALELE BENEFICII IDENTIFICATE DE IMM-URI ÎN ACCESAREA FONDURILOR EUROPENE





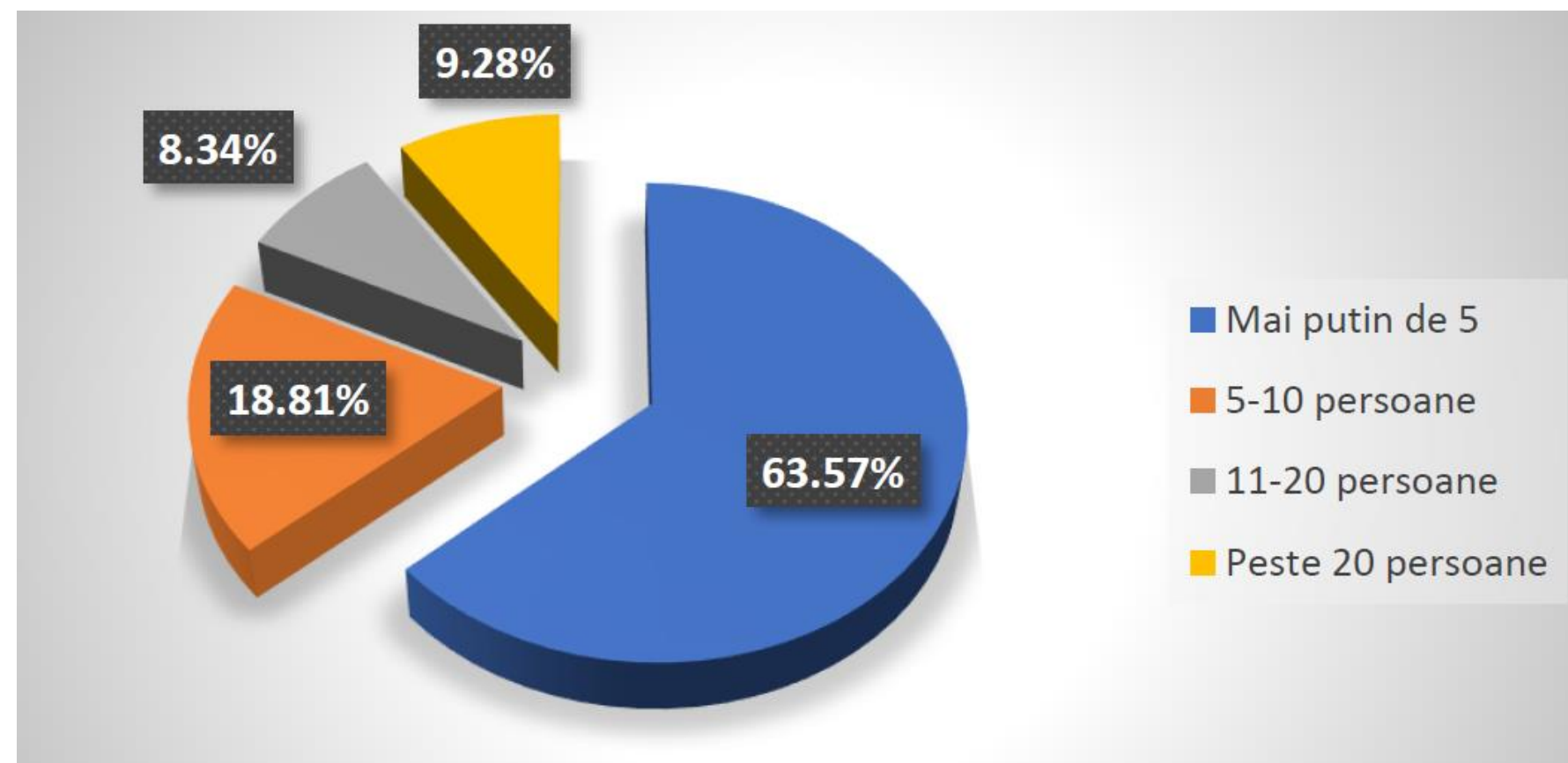
SITUAȚIA NUMĂRULUI DE PERSOANE NOU ANGAJATE ÎN IMM-URI



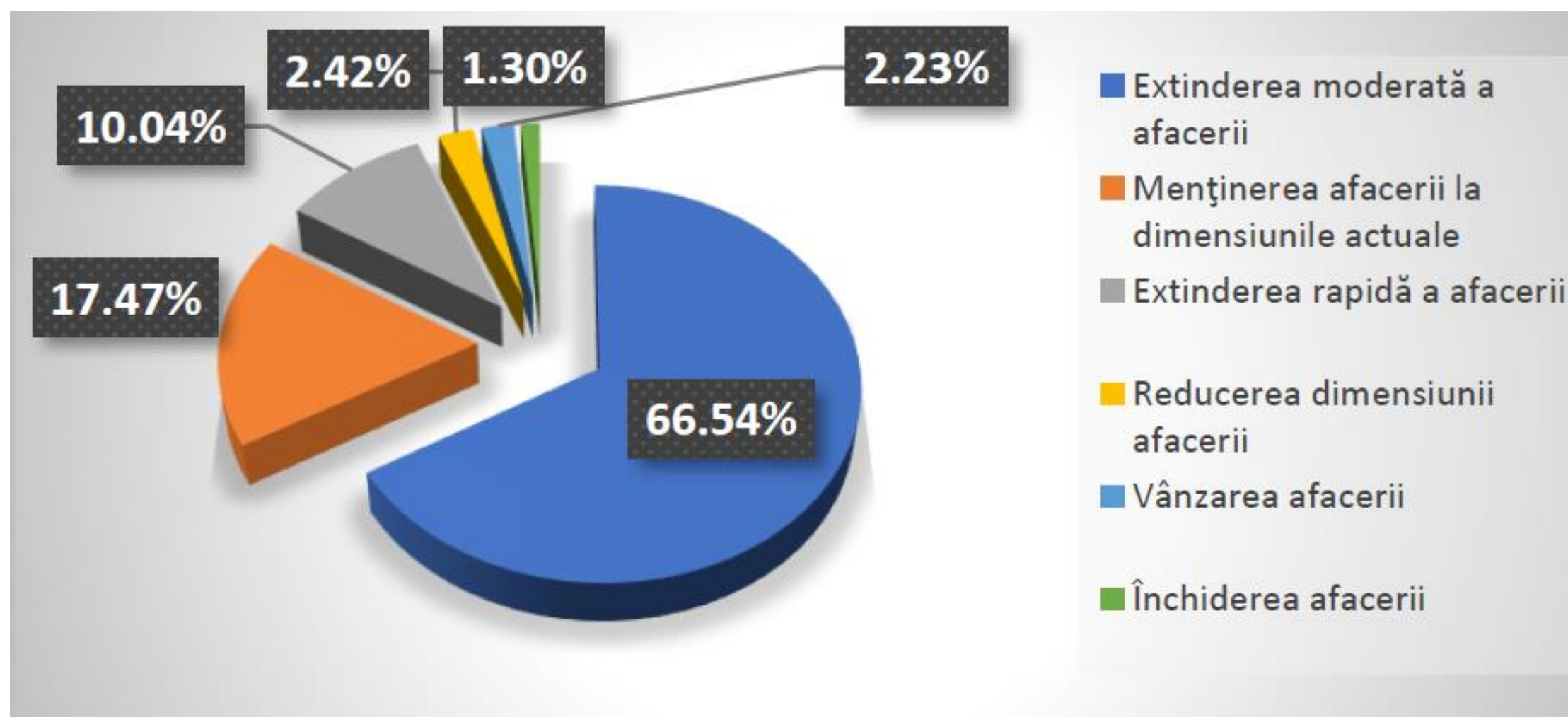
În 2022 au fost angajate 5,91 persoane/ IMM

spor mediu de 1,32 salariați/ IMM

În 2022 au părăsit organizația 4,59 indivizi/ IMM



OBIECTIVELE IMM-URILOR PENTRU URMĂTORII DOI ANI



PROPUNERI

NEMODIFICAREA CODULUI FISCAL

FONDURI EUROPENE – 490 APELURI, 36.8mld euro

FONDUL DE MODERNIZARE – 12mld euro

ROMANIA START-UP REVOLUTION

MULȚUMESC!

În parteneriat cu



MINISTERUL ECONOMIEI, ANTREPRENORIATULUI
ȘI TURISMULUI

